013393　RE-1S参比电极(Ag/AgCl)

- **取下黑色保护盖**

请小心取下黑保护盖。如果在拉黑保护盖时用力过度的话，有可能 会将固定多孔玻璃的透明热收缩管也一起拉掉，而造成电极损坏。)

1.小心地拆下封口膜。　2. 用手指在※的部位按住保护盖按按住　3.取下保护帽，防止离子渗透玻璃固定管（A 部分：透明）脱落。

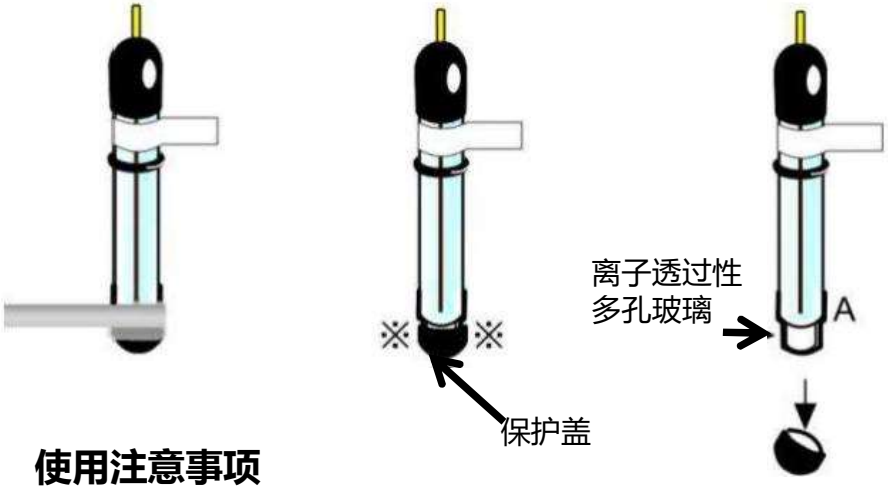

- **使用注意事项**

如果电极前端（离子透过性多孔玻璃部分）附近有气泡，气泡会阻碍内溶液和外部溶液之间的液体传导，从而导致电极电位发生异常。如果出现这种情况，请用手指轻弹电极来清除气泡。

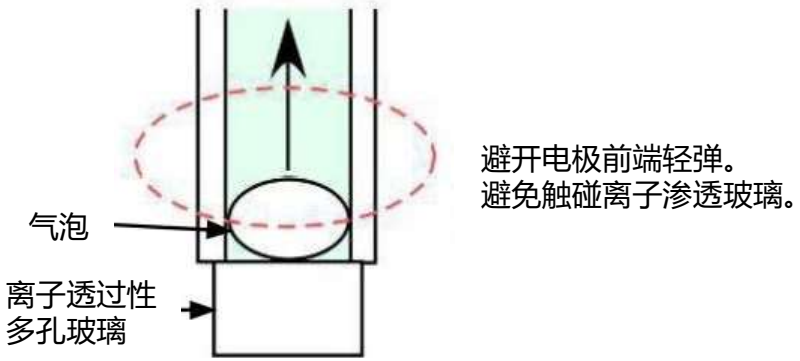

- **参比电极保管方法**

本电极的内部溶液为3 M 氯化钠溶液。为稳定电极电势，应使用3 M 氯化钠溶液保管电极。如果长期不使用电极时，请将电极放在RE-PV参比电极保管用小瓶中保管，以避免内溶液的蒸发。

如果电极被浸泡在不同的氯离子浓度的溶液中，电极电势会因为内部溶液的氯离子浓度的变化而发生漂移。

为避免电极污染，请在使用后用蒸馏水将电极冲洗干净。

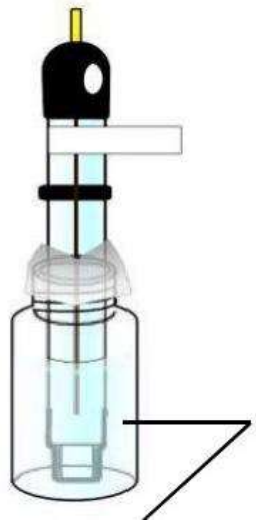

注意事项:

1.请勿撕去电极的标签。
在今后有问题咨询时，必须要用到该标签上的产品编号和生产编码。
2.请勿在强酸或强碱溶液中使用电极。离子渗透玻璃会被腐蚀，有可能使电极不能正常使用。
3.请在室温和大气压下使用电极。
4.为了避免玻璃管的破裂，电极应避免受到强烈的撞击。
5.在使用后，液接部玻璃可能会变色。这是离子渗透玻璃的特性，不在我们品质保证范围内。
6. 电极的内部溶液不可重新填充。
7. 本电极仅适用于水溶液。请勿在有机溶剂中使用。

请从以下网址阅览电极的品检电化学数据
http://www.als-japan.com/dl/

BAS Inc.(日本)
中文网址: http://als-japan.com.cn　　邮箱: als-sales@bas.co.jp